

# Habitudes et tendances provinciales dans l'usage de cannabis chez les jeunes : Île-du-Prince-Édouard

## Contexte : l'usage de cannabis au Canada

Ce document présente de l'information sur les récentes habitudes et tendances dans l'usage de cannabis chez les jeunes de l'Île-du-Prince-Édouard, notamment sur la prévalence de l'usage, la perception des méfaits, le cannabis au volant et les dimensions du risque.

- En octobre 2018, le gouvernement du Canada a mis en œuvre la *Loi sur le cannabis*, légalisant ainsi l'usage de cannabis à des fins non médicales au pays.
- La loi priorise la santé et la sécurité des jeunes Canadiens; pour ce faire, elle encadre la production, la vente et l'usage du cannabis pour en restreindre l'accès des jeunes.
- De tous les pays en développement, c'est au Canada que les jeunes ont le taux de prévalence d'usage de cannabis à des fins non médicales le plus élevé.
- Les habitudes d'usage de cannabis à des fins non médicales chez les jeunes Canadiens varient selon la région.
- Certains sous-groupes de jeunes, comme les jeunes autochtones et ceux de minorités sexuelles ou de genre, risquent davantage de subir des méfaits liés au cannabis.
- Mieux connaître et mieux comprendre les risques et méfaits propres aux jeunes Canadiens pourrait guider la conception et le déploiement de campagnes de sensibilisation.

## Points saillants

- En 2016-2017, les élèves de l'Île-du-Prince-Édouard présentaient le quatrième taux de prévalence d'usage de cannabis le plus élevé au pays (près de 13 % des élèves en avaient consommé dans les 30 derniers jours).
- La prévalence d'usage de cannabis dans les 12 derniers mois des élèves de la 10<sup>e</sup> à la 12<sup>e</sup> année était cinq fois plus importante que celle des élèves de la 7<sup>e</sup> à la 9<sup>e</sup> année (32,2 % vs 6,6 %).
- La prévalence d'usage de cannabis dans la dernière année était similaire chez les garçons et chez les filles (21,4 % et 18,2 %).
- Chez les élèves de la 7<sup>e</sup> à la 12<sup>e</sup> année qui ont déclaré avoir consommé du cannabis dans la dernière année, plus d'un tiers (36,5 %) a dit l'avoir fait au moins une fois par semaine.
- Chez les élèves de la 7<sup>e</sup> à la 12<sup>e</sup> année qui ont déclaré avoir consommé du cannabis dans la dernière année, la majorité (95 %) l'avait fumé; les autres modes de consommation étaient le vapotage (37 %) et l'ingestion dans la nourriture (31 %).



- Chez les jeunes de 15 à 24 ans qui ont déclaré avoir consommé du cannabis au moins une fois dans leur vie, l'âge moyen de la première consommation était de 16,7 ans chez les garçons et de 16,9 ans chez les filles.
- Près des deux tiers des jeunes de la 10<sup>e</sup> à la 12<sup>e</sup> année (59 %) ont déclaré qu'il leur était assez ou très facile d'obtenir du cannabis, habituellement en s'en échangeant entre amis (41 %) ou en l'obtenant ou en l'achetant de quelqu'un d'autre (25 %) ou d'un proche ou d'un ami (10 %).

## Sources des données

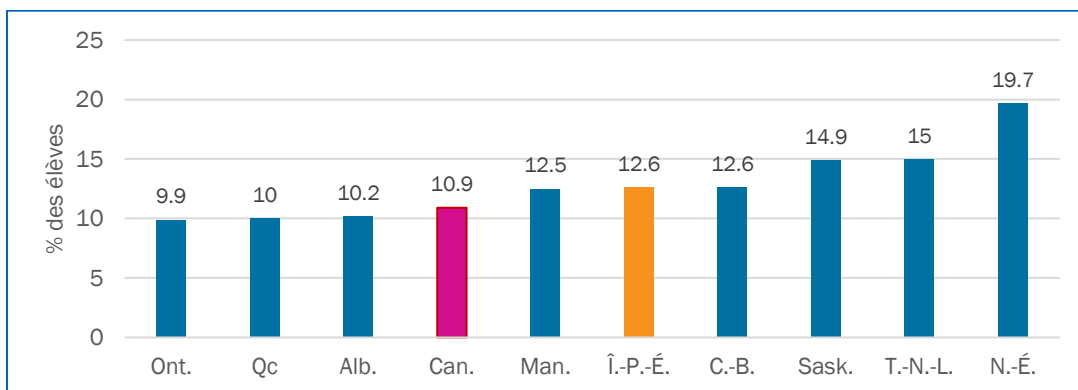
Les données présentées dans ce document sont tirées des enquêtes populationnelles et scolaires sur l'usage de cannabis chez les jeunes suivantes :

- L'Enquête canadienne sur le tabac, l'alcool et les drogues chez les élèves (ECTADE) est menée tous les deux ans pour le compte de Santé Canada auprès d'élèves de la 7<sup>e</sup> à la 12<sup>e</sup> année (de secondaire 1 à 5 au Québec).
- L'Enquête canadienne sur le tabac, l'alcool et les drogues (ECTAD) est une enquête téléphonique (cellulaires compris) menée par Statistique Canada auprès des Canadiens de 15 ans et plus qui ne vivent pas dans une institution ou une réserve autochtone.

## Prévalence de l'usage de cannabis chez les jeunes au Canada

- La prévalence d'usage chez les élèves de l'Île-du-Prince-Édouard était l'une des plus faibles au Canada en 2016-2017.
- Moins de 13 % des élèves de la 7<sup>e</sup> à la 12<sup>e</sup> année avaient consommé du cannabis dans les 30 derniers jours.

Usage de cannabis dans les 30 derniers jours chez les élèves de la 7<sup>e</sup> à la 12<sup>e</sup> année

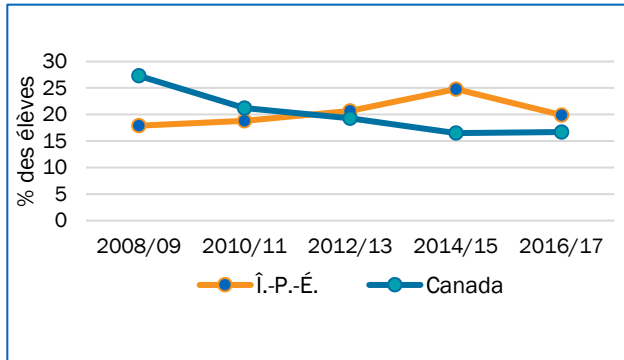


Source : ECTADE 2016-2017



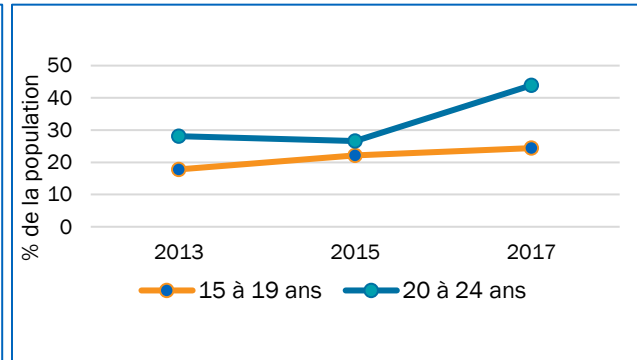
## Habitudes d'usage de cannabis chez les jeunes de l'Île-du-Prince-Édouard

Usage de cannabis dans les 12 derniers mois chez les élèves de la 7<sup>e</sup> à la 12<sup>e</sup> année (2008-2009 à 2016-2017)



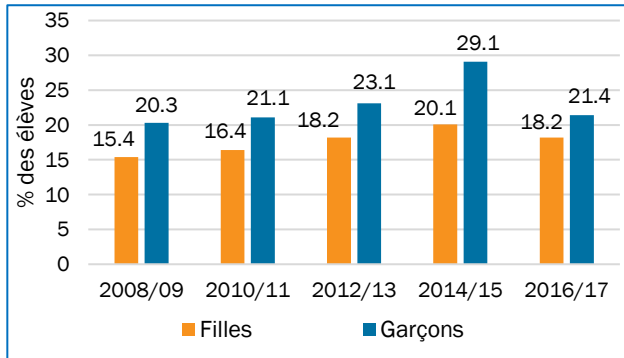
Source : ECTADE 2008-2009 à 2016-2017

Usage de cannabis dans les 12 derniers mois chez les jeunes de 15 à 24 ans (2013 à 2017)



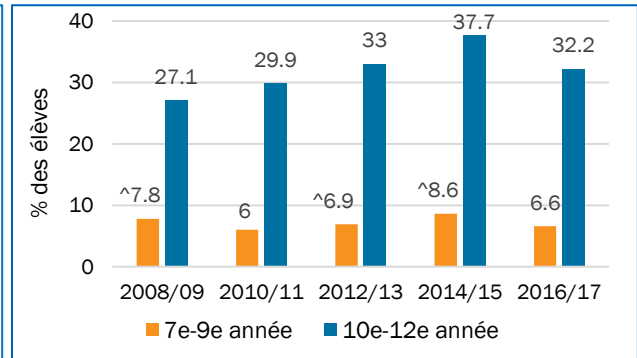
Source : ECTAD 2013, 2015, 2017

Usage de cannabis dans les 12 derniers mois, selon le sexe (2008-2009 à 2016-2017)



Source : ECTADE 2008-2009 à 2016-2017

Usage de cannabis dans les 12 derniers mois, selon l'année scolaire (2008-2009 à 2016-2017)



Source : ECTADE 2008-2009 à 2016-2017

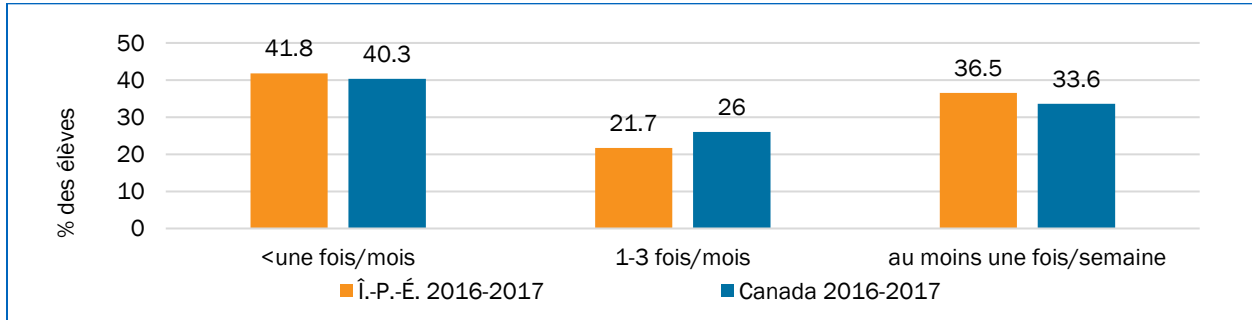
^ Variabilité modérée de l'échantillonnage; interpréter avec prudence.

- L'usage de cannabis dans les 12 derniers mois chez les jeunes de la 7<sup>e</sup> à la 12<sup>e</sup> année de l'Île-du-Prince-Édouard a augmenté de 2008-2009 à 2014-2015, puis a diminué de 2014-2015 à 2016-2017, pour l'ensemble des années scolaires et chez les garçons.
- L'usage chez les élèves de la 10<sup>e</sup> à la 12<sup>e</sup> année a augmenté de 2008-2009 à 2014-2015.
- L'usage de cannabis dans les 12 derniers mois a augmenté de 2015 à 2017 chez les jeunes de 20 à 24 ans.



## Fréquence de l'usage de cannabis chez les élèves de l'Île-du-Prince-Édouard

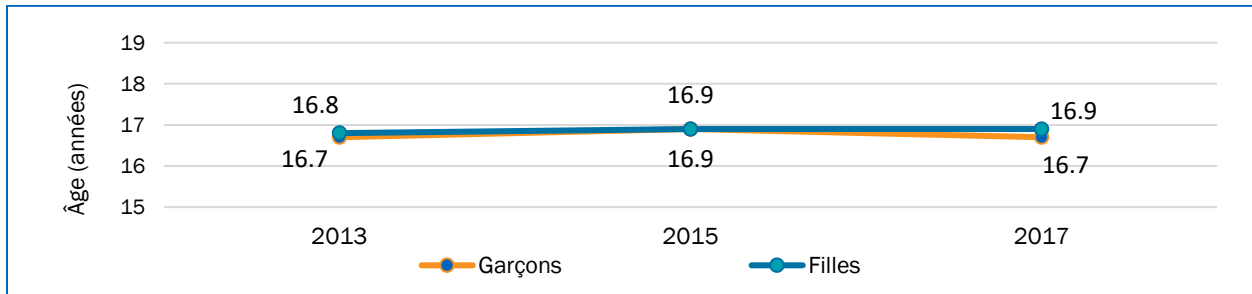
Fréquence de l'usage de cannabis dans les 12 derniers mois chez les élèves ayant consommé du cannabis



Source : ECTADE 2016-2017

## Âge de la première consommation de cannabis chez les jeunes de l'Île-du-Prince-Édouard

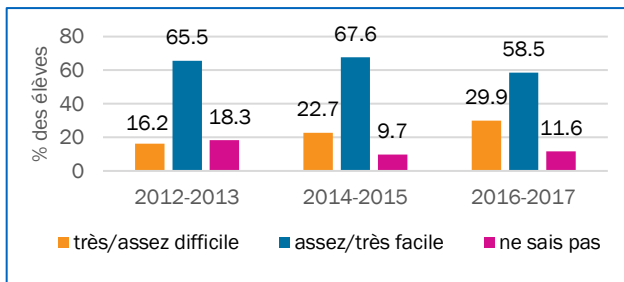
Âge moyen de la première consommation de cannabis chez les jeunes de 15 à 24 ans



Source : ECTAD 2013, 2015, 2017

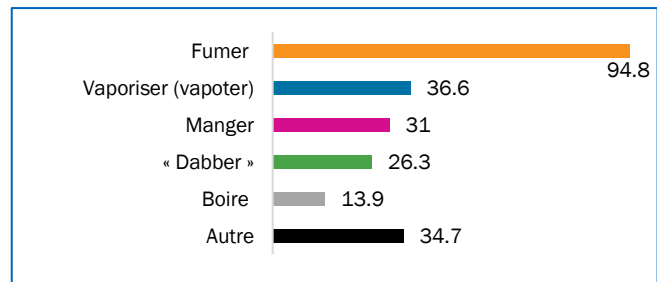
## Mode de consommation du cannabis et facilité d'accès

Perception de la facilité d'accès chez les élèves de la 10<sup>e</sup> à la 12<sup>e</sup> année



Source : ECTADE 2012-2013, 2015-2016, 2016-2017

Mode de consommation du cannabis dans les 12 derniers mois chez les élèves de la 7<sup>e</sup> à la 12<sup>e</sup> année



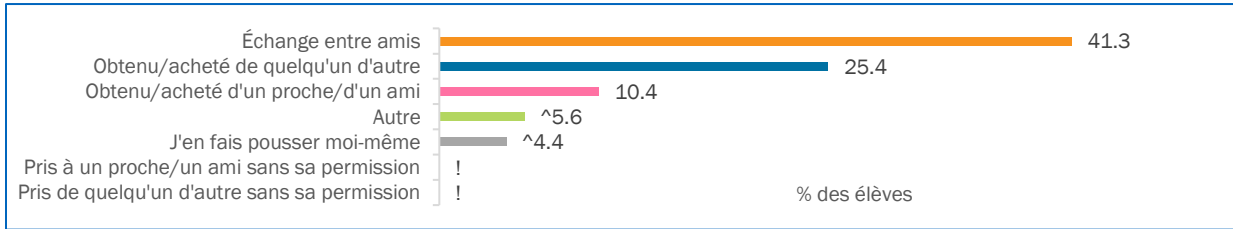
Source : ECTADE 2016-2017

- Chez les élèves qui ont consommé du cannabis dans les 12 derniers mois, environ 40 % en prennent moins d'une fois par mois.
- L'âge de la première consommation de cannabis chez les garçons et chez les filles n'a pas beaucoup changé de 2015 à 2017.
- Chez les élèves qui ont consommé du cannabis dans les 12 derniers mois, la vaste majorité l'avait fumé.
- La perception de la facilité d'accès au cannabis chez les élèves de la 10<sup>e</sup> à la 12<sup>e</sup> année est demeurée relativement stable de 2012-2013 à 2016-2017.



## Source habituelle d'approvisionnement en cannabis

Source habituelle d'approvisionnement en cannabis chez les élèves de la 7<sup>e</sup> à la 12<sup>e</sup> année ayant déjà consommé du cannabis (2016-2017)



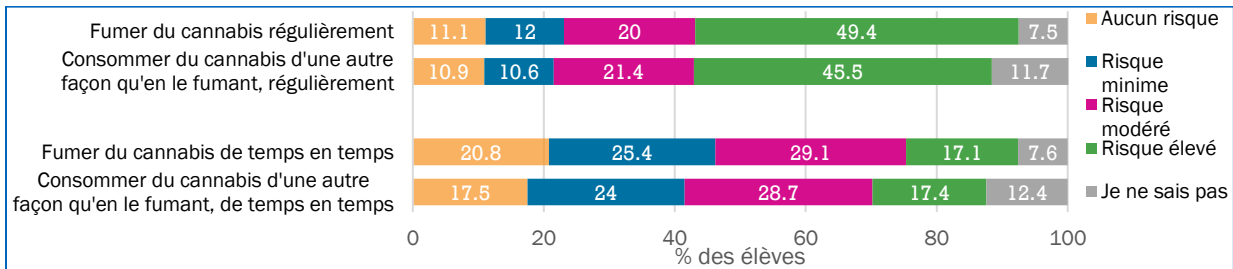
Source : ECTADE 2016-2017

^ Variabilité modérée de l'échantillonnage; interpréter avec prudence.

! En raison de la petite taille des échantillons ou de grands coefficients de variation, la qualité de ces estimations est faible.

## Méfaits perçus de l'usage de cannabis

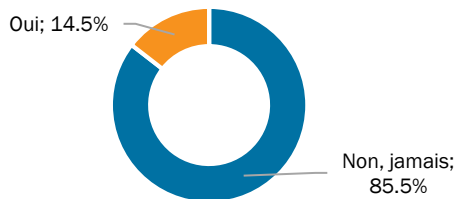
Réponses à la question « Quel est, selon toi, le niveau de risque pour la santé que courent les personnes qui s'adonnent aux activités suivantes? » posée aux élèves de la 7<sup>e</sup> à la 12<sup>e</sup> année (2016-2017)



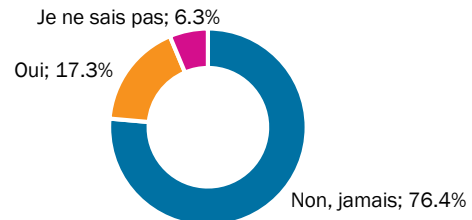
Source : ECTADE 2016-2017

## Cannabis au volant

Élèves de 11<sup>e</sup> et 12<sup>e</sup> année qui ont conduit un véhicule à moteur dans les deux heures suivant l'usage de cannabis (2016-2017)



Élèves de la 7<sup>e</sup> à la 12<sup>e</sup> année qui ont été passagers à bord d'un véhicule à moteur conduit par quelqu'un qui avait consommé du cannabis dans les deux heures précédentes (2016-2017)



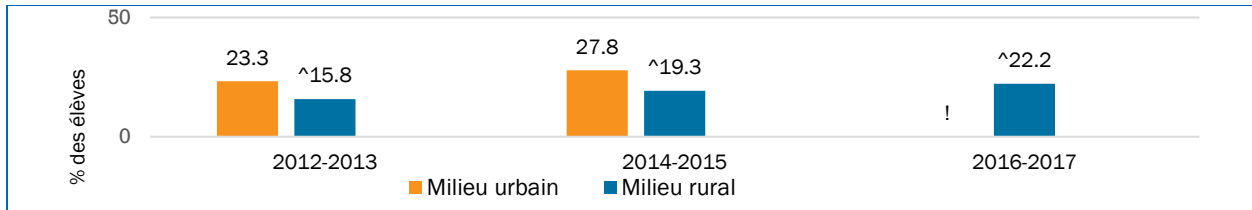
\* Le terme « véhicule à moteur » inclut notamment les voitures, les motocyclettes, les véhicules hors route (y compris la machinerie agricole), les camionnettes et les camions.

- Avant la légalisation, la majorité des élèves ont dit qu'ils s'échangeaient du cannabis entre amis ou qu'ils en avaient acheté de quelqu'un d'autre.
- Pour la majorité des élèves, le fait de consommer du cannabis régulièrement pose un risque.
- La majorité des élèves ont déclaré qu'ils n'avaient pas conduit un véhicule à moteur dans les deux heures suivant l'usage de cannabis et qu'ils n'avaient pas été passagers à bord d'un véhicule à moteur conduit par quelqu'un qui avait consommé du cannabis dans les deux heures précédentes.



## Usage de cannabis chez les jeunes en milieu urbain et rural

Usage dans les 12 derniers mois chez les élèves de la 7<sup>e</sup> à la 12<sup>e</sup> année qui fréquentent des écoles en milieu urbain et rural



^ Variabilité modérée de l'échantillonnage; interpréter avec prudence.

! En raison de la petite taille des échantillons ou de grands coefficients de variation, la qualité de ces estimations est faible.

Source : ECTADE 2012-2013, 2014-2015, 2016-2017

- La prévalence d'usage de cannabis chez les élèves qui fréquentent des écoles en milieu rural était similaire à celle des élèves en milieu urbain de 2012-2013 à 2016-2017.



## Annexe : tableau de données et intervalles de confiance

Séries	Année	Pourcentage	Intervalles de confiance de 95 %
Usage de cannabis, 12 derniers mois, 7 <sup>e</sup> à 12 <sup>e</sup> année, Î.-P.-É.	2016-2017	19,9	[16,6-23,1]
Usage de cannabis, 12 derniers mois, 7 <sup>e</sup> à 12 <sup>e</sup> année, Î.-P.-É.	2014-2015	24,8	[22,5-27,0]
Usage de cannabis, 12 derniers mois, 7 <sup>e</sup> à 12 <sup>e</sup> année, Î.-P.-É.	2012-2013	20,7	[17,3-24,2]
Usage de cannabis, 12 derniers mois, 7 <sup>e</sup> à 12 <sup>e</sup> année, Î.-P.-É.	2010-2011	18,8	[16,8-20,8]
Usage de cannabis, 12 derniers mois, 7 <sup>e</sup> à 12 <sup>e</sup> année, Î.-P.-É.	2008-2009	17,9	[15,3-20,5]
Usage de cannabis, 12 derniers mois, 7 <sup>e</sup> à 12 <sup>e</sup> année, Canada	2016-2017	16,7	[15,0-18,3]
Usage de cannabis, 12 derniers mois, 7 <sup>e</sup> à 12 <sup>e</sup> année, Canada	2014-2015	16,5	[15,3-17,8]
Usage de cannabis, 12 derniers mois, 7 <sup>e</sup> à 12 <sup>e</sup> année, Canada	2012-2013	19,3	[17,1-21,5]
Usage de cannabis, 12 derniers mois, 7 <sup>e</sup> à 12 <sup>e</sup> année, Canada	2010-2011	21,2	[19,7-22,6]
Usage de cannabis, 12 derniers mois, 7 <sup>e</sup> à 12 <sup>e</sup> année, Canada	2008-2009	27,3	[25,7-29,0]
Usage de cannabis, 12 derniers mois, 7 <sup>e</sup> à 9 <sup>e</sup> année	2016-2017	6,6	[5,3-7,9]
Usage de cannabis, 12 derniers mois, 7 <sup>e</sup> à 9 <sup>e</sup> année	2014-2015	8,6	[5,5-11,7]
Usage de cannabis, 12 derniers mois, 7 <sup>e</sup> à 9 <sup>e</sup> année	2012-2013	6,9	[4,4-9,3]
Usage de cannabis, 12 derniers mois, 7 <sup>e</sup> à 9 <sup>e</sup> année	2010-2011	6,0	[4,3-7,7]
Usage de cannabis, 12 derniers mois, 7 <sup>e</sup> à 9 <sup>e</sup> année	2008-2009	7,8	[4,5-11,1]
Usage de cannabis, 12 derniers mois, 10 <sup>e</sup> à 12 <sup>e</sup> année	2016-2017	32,2	[26,4-37,9]
Usage de cannabis, 12 derniers mois, 10 <sup>e</sup> à 12 <sup>e</sup> année	2014-2015	37,7	[33,9-41,6]
Usage de cannabis, 12 derniers mois, 10 <sup>e</sup> à 12 <sup>e</sup> année	2012-2013	33,0	[27,2-38,8]
Usage de cannabis, 12 derniers mois, 10 <sup>e</sup> à 12 <sup>e</sup> année	2010-2011	29,9	[26,6-33,2]
Usage de cannabis, 12 derniers mois, 10 <sup>e</sup> à 12 <sup>e</sup> année	2008-2009	27,1	[23,4-30,9]
Usage de cannabis, 12 derniers mois, garçons	2016-2017	21,4	[16,9-26,0]
Usage de cannabis, 12 derniers mois, garçons	2014-2015	29,1	[26,1-32,1]
Usage de cannabis, 12 derniers mois, garçons	2012-2013	23,1	[19,1-27,1]
Usage de cannabis, 12 derniers mois, garçons	2010-2011	21,1	[18,9-23,2]
Usage de cannabis, 12 derniers mois, garçons	2008-2009	20,3	[17,0-23,5]
Usage de cannabis, 12 derniers mois, filles	2016-2017	18,2	[15,9-20,5]
Usage de cannabis, 12 derniers mois, filles	2014-2015	20,1	[17,7-22,5]
Usage de cannabis, 12 derniers mois, filles	2012-2013	18,2	[14,7-21,7]
Usage de cannabis, 12 derniers mois, filles	2010-2011	16,4	[14,1-18,7]
Usage de cannabis, 12 derniers mois, filles	2008-2009	15,4	[13,1-17,7]
Usage de cannabis, 12 derniers mois, 15 à 19 ans	2017	24,4	[17,5-31,2]
Usage de cannabis, 12 derniers mois, 15 à 19 ans	2015	22,1	[16,6-27,6]
Usage de cannabis, 12 derniers mois, 15 à 19 ans	2013	17,8	[13,8-21,7]
Usage de cannabis, 12 derniers mois, 20 à 24 ans	2017	43,9	[34,3-53,5]
Usage de cannabis, 12 derniers mois, 20 à 24 ans	2015	26,6	[20,2-33,0]
Usage de cannabis, 12 derniers mois, 20 à 24 ans	2013	28,1	[22,4-33,7]
12 derniers mois, fréquence d'usage, <une fois par mois, Î.-P.-É.	2016-2017	41,8	[37,4-46,2]
12 derniers mois, fréquence d'usage, 1 à 3 fois par mois, Î.-P.-É.	2016-2017	21,7	[20,6-22,8]
12 derniers mois, fréquence d'usage, au moins une fois par semaine, Î.-P.-É.	2016-2017	36,5	[32,2-40,8]
12 derniers mois, fréquence d'usage, <une fois par mois, Canada	2016-2017	40,3	[37,9-42,8]
12 derniers mois, fréquence d'usage, 1 à 3 fois par mois, Canada	2016-2017	26,0	[24,5-27,6]
12 derniers mois, fréquence d'usage, au moins une fois par semaine, Canada	2016-2017	33,6	[31,6-35,7]
Âge de la première consommation, filles	2017	16,9	[16,1-17,6]
Âge de la première consommation, filles	2015	16,9	[16,4-17,4]
Âge de la première consommation, filles	2013	16,8	[16,3-17,4]
Âge de la première consommation, garçons	2017	16,7	[16,1-17,4]
Âge de la première consommation, garçons	2015	16,9	[16,5-17,3]
Âge de la première consommation, garçons	2013	16,7	[16,2-17,2]
Mode de consommation dans les 12 derniers mois, fumer	2016-2017	94,8	[92,7-96,8]
Mode de consommation dans les 12 derniers mois, manger	2016-2017	31,0	[24,1-37,8]
Mode de consommation dans les 12 derniers mois, boire	2016-2017	13,9	[9,4-18,4]
Mode de consommation dans les 12 derniers mois, vapoter	2016-2017	36,6	[31,0-42,2]
Mode de consommation dans les 12 derniers mois, « dabber »	2016-2017	26,3	[19,4-33,2]
Mode de consommation dans les 12 derniers mois, autre	2016-2017	34,7	[26,0-43,3]
Perception de la facilité d'accès, 10 <sup>e</sup> à 12 <sup>e</sup> année, assez/très facile	2016-2017	58,5	[54,1-63,0]
Perception de la facilité d'accès, 10 <sup>e</sup> à 12 <sup>e</sup> année, assez/très difficile	2016-2017	29,9	[26,3-33,5]
Perception de la facilité d'accès, 10 <sup>e</sup> à 12 <sup>e</sup> année, je ne sais pas	2016-2017	11,6	[9,6-13,6]



## Habitudes et tendances provinciales dans l'usage de cannabis chez les jeunes : Île-du-Prince-Édouard

Perception de la facilité d'accès, 10 <sup>e</sup> à 12 <sup>e</sup> année, assez/très facile	2014-2015	67,6	[64,5-70,8]
Perception de la facilité d'accès, 10 <sup>e</sup> à 12 <sup>e</sup> année, assez/très difficile	2014-2015	22,7	[19,8-25,6]
Perception de la facilité d'accès, 10 <sup>e</sup> à 12 <sup>e</sup> année, je ne sais pas	2014-2015	9,7	[7,9-11,6]
Perception de la facilité d'accès, 10 <sup>e</sup> à 12 <sup>e</sup> année, assez/très facile	2012-2013	65,5	[59,3-71,7]
Perception de la facilité d'accès, 10 <sup>e</sup> à 12 <sup>e</sup> année, assez/très difficile	2012-2013	16,2	[12,2-20,3]
Perception de la facilité d'accès, 10 <sup>e</sup> à 12 <sup>e</sup> année, je ne sais pas	2012-2013	18,3	[15,7-20,9]
Source habituelle d'approvisionnement en cannabis, 12 derniers mois, échange entre amis	2016-2017	41,3	[34,5-48,0]
Source habituelle d'approvisionnement en cannabis, 12 derniers mois, obtenu/acheté d'un proche/d'un ami	2016-2017	10,4	[8,9-11,9]
Source habituelle d'approvisionnement en cannabis, 12 derniers mois, obtenu/acheté de quelqu'un d'autre	2016-2017	25,4	[22,1-28,6]
Source habituelle d'approvisionnement en cannabis, 12 derniers mois, pris à un proche/un ami sans sa permission	2016-2017	!	!
Source habituelle d'approvisionnement en cannabis, 12 derniers mois, pris de quelqu'un d'autre sans sa permission	2016-2017	!	!
Source habituelle d'approvisionnement en cannabis, 12 derniers mois, fait pousser soi-même	2016-2017	4,4	[1,8-6,9]
Source habituelle d'approvisionnement en cannabis, 12 derniers mois, autre	2016-2017	5,6	[3,2-8,1]
Fumer du cannabis régulièrement : aucun risque	2016-2017	11,1	[9,2-13,0]
Fumer du cannabis régulièrement : risque minime	2016-2017	12,0	[11,0-12,9]
Fumer du cannabis régulièrement : risque modéré	2016-2017	20,0	[18,6-21,5]
Fumer du cannabis régulièrement : risque élevé	2016-2017	49,4	[47,3-51,5]
Fumer du cannabis régulièrement : je ne sais pas	2016-2017	7,5	[6,3-8,8]
Fumer du cannabis de temps en temps : aucun risque	2016-2017	20,8	[19,1-22,6]
Fumer du cannabis de temps en temps : risque minime	2016-2017	25,4	[24,4-26,3]
Fumer du cannabis de temps en temps : risque modéré	2016-2017	29,1	[27,7-30,5]
Fumer du cannabis de temps en temps : risque élevé	2016-2017	17,1	[15,5-18,7]
Fumer du cannabis de temps en temps : je ne sais pas	2016-2017	7,6	[6,4-8,8]
Consommer du cannabis d'une autre façon qu'en le fumant, régulièrement : aucun risque	2016-2017	10,9	[9,2-12,6]
Consommer du cannabis d'une autre façon qu'en le fumant, régulièrement : risque minime	2016-2017	10,6	[10,0-11,2]
Consommer du cannabis d'une autre façon qu'en le fumant, régulièrement : risque modéré	2016-2017	21,4	[20,5-22,3]
Consommer du cannabis d'une autre façon qu'en le fumant, régulièrement : risque élevé	2016-2017	45,5	[43,5-47,4]
Consommer du cannabis d'une autre façon qu'en le fumant, régulièrement : je ne sais pas	2016-2017	11,7	[10,2-13,2]
Consommer du cannabis d'une autre façon qu'en le fumant, de temps en temps : aucun risque	2016-2017	17,5	[16,0-19,0]
Consommer du cannabis d'une autre façon qu'en le fumant, de temps en temps : risque minime	2016-2017	24,0	[23,2-24,8]
Consommer du cannabis d'une autre façon qu'en le fumant, de temps en temps : risque modéré	2016-2017	28,7	[26,9-30,5]
Consommer du cannabis d'une autre façon qu'en le fumant, de temps en temps : risque élevé	2016-2017	17,4	[15,7-19,1]
Consommer du cannabis d'une autre façon qu'en le fumant, de temps en temps : je ne sais pas	2016-2017	12,4	[10,8-14,0]
Conduit un véhicule dans les 2 heures suivant l'usage de cannabis, oui	2016-2017	14,5	[10,7-18,3]
Passager d'un conducteur ayant consommé du cannabis dans les 2 heures précédentes, oui	2016-2017	17,3	[15,4-19,1]
Passager d'un conducteur ayant consommé du cannabis dans les 2 heures précédentes, non	2016-2017	76,4	[73,9-78,9]
Passager d'un conducteur ayant consommé du cannabis dans les 2 heures précédentes, je ne sais pas	2016-2017	6,3	[5,6-7,1]
Usage de cannabis, 30 derniers jours, Saskatchewan	2016-2017	14,9	[10,5-19,4]
Usage de cannabis, 30 derniers jours, Ontario	2016-2017	9,9	[7,4-12,4]
Usage de cannabis, 30 derniers jours, Colombie-Britannique	2016-2017	12,6	[9,5-15,7]
Usage de cannabis, 30 derniers jours, Alberta	2016-2017	10,2	[8,4-12,0]
Usage de cannabis, 30 derniers jours, Manitoba	2016-2017	12,5	[10,1-14,8]
Usage de cannabis, 30 derniers jours, Île-du-Prince-Édouard	2016-2017	12,6	[10,1-15,0]
Usage de cannabis, 30 derniers jours, Nouvelle-Écosse	2016-2017	19,7	[17,6-21,8]
Usage de cannabis, 30 derniers jours, Québec	2016-2017	10,0	[9,0-10,9]
Usage de cannabis, 30 derniers jours, Terre-Neuve-et-Labrador	2016-2017	15,0	[13,4-16,7]
Usage de cannabis dans les 12 derniers mois chez les jeunes en milieu urbain, 7 <sup>e</sup> à 12 <sup>e</sup> année	2016-2017	!	!





Usage de cannabis dans les 12 derniers mois chez les jeunes en milieu rural, 7 <sup>e</sup> à 12 <sup>e</sup> année	2016-2017	22,2	[14,9-29,4]
Usage de cannabis dans les 12 derniers mois chez les jeunes en milieu urbain, 7 <sup>e</sup> à 12 <sup>e</sup> année	2014-2015	27,8	[23,1-32,5]
Usage de cannabis dans les 12 derniers mois chez les jeunes en milieu rural, 7 <sup>e</sup> à 12 <sup>e</sup> année	2014-2015	19,3	[12,9-25,7]
Usage de cannabis dans les 12 derniers mois chez les jeunes en milieu urbain, 7 <sup>e</sup> à 12 <sup>e</sup> année	2012-2013	23,3	[17,8-28,8]
Usage de cannabis dans les 12 derniers mois chez les jeunes en milieu rural, 7 <sup>e</sup> à 12 <sup>e</sup> année	2012-2013	15,8	[10,3-21,4]

Citation proposée : Cooke, M., S. Milicic, J.A. MacDonald, M. Asbridge, E. Guindon, N. Muhajarine, M. MacDonald, C. Wild, T. Elton-Marshall, M. Mancuso, A. Montreuil, D. Hammond, P. Grootendorst, A. Porath, S. Konefal, O. Douglas, U. Tariq, R. Burkhalter et Propel Centre for Population Health Impact. *Habitudes et tendances provinciales dans l'usage de cannabis chez les jeunes : Île-du-Prince-Édouard*, Waterloo (Ont.), Université de Waterloo et Centre canadien sur les dépendances et l'usage de substances, 2020.

ISBN 978-1-77178-614-0

© Centre canadien sur les dépendances et l'usage de substances, 2020



Centre canadien sur  
les dépendances et  
l'usage de substances

Le CCDUS a été créé par le Parlement afin de fournir un leadership national pour aborder la consommation de substances au Canada. À titre d'organisme digne de confiance, il offre des conseils aux décideurs partout au pays en profitant du pouvoir des recherches, en cultivant les connaissances et en rassemblant divers points de vue.

Les activités et les produits du CCDUS sont réalisés grâce à une contribution financière de Santé Canada. Les opinions exprimées par le CCDUS ne reflètent pas nécessairement celles de Santé Canada.